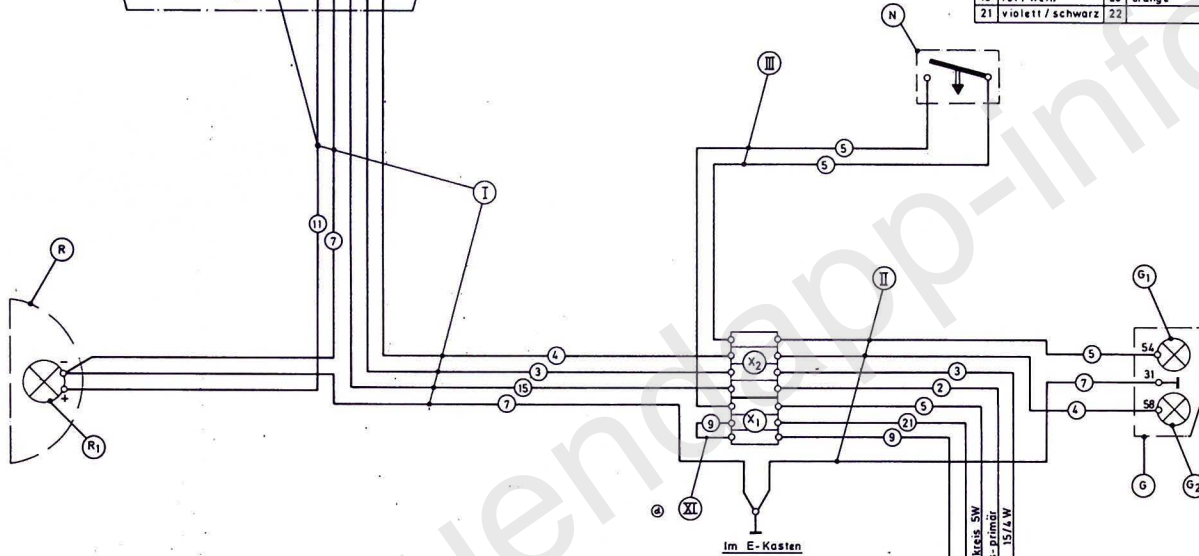
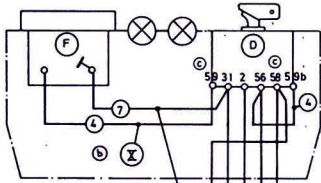


ZUNDAPP hai 25/CS 25 - TYP 448-150

Geräte
Abmessung

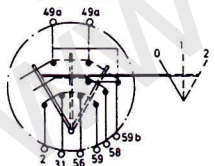
Achtung:
Siehe auch Cockpit-
Zeichn. 448-16-717-11



Im E-Kasten

Kennfarbe der Kabel		Elektrische Bauelemente			
1 blau	2 schwarz	Stk	Buchstabe		
3 gelb	4 grau	1	A	Generator 6V-19/5/10W	278-07-715-14
5 grün	6 rot		B		
7 braun	8 weiß		C		
9 violett	10	1	D	Zündschalter	530-16-790-13
11 gelb/rot	12 schwarz/grün		E		
13 schwarz/weiß	14 grün/rot	1	F	Tachometer	448-16-754-12
15 schwarz/rot	16 blau/gelb	1	G	Schlußleuchte	448-16-770-12
17 gelb/grün	18 grün/weiß	1	G1	Bremslicht G6V-5W, DIN 72601	
19 rot/weiß	20 orange	1	G2	Schlußlicht HL6V-4W, DIN 72601	
21 violett/schwarz	22		H		
			J		
			K		
			L		
			L1		
			M		
		1	N	Bremslichtschalter	448-16-120-14
			O		
			P		
			Q		
		1	R	Scheinwerfer	448-16-700-12
		1	R1	M3 6V-15W, DIN 72 601	
			S		
			T		
			U		
			V		
			W		
			X		
		1	X1	Steckverbinder 3 polig	517-16-313-15
		1	X2	Steckverbinder 4 polig	517-16-286-15
			X3		
			Y		
			Y1		
			Y2		
			Z		

Zündschalter



Schaltstellung 0
Kurzschlußleitung
verbunden (2-31)
Schalter blockiert

Schaltstellung 1
49a - 49a verbunden
31 - 56 verbunden

Schaltstellung 2
49a - 49a verbunden
52 - 56 verbunden
58 - 59b verbunden

Zündkerze