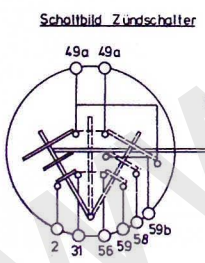


Elektrische Bauelemente

A	Generator 6V 35/30W	284-07 718 13
B	Elektronik-Box	284-07 123 19
C	Batterie 10Ah	530-16 602 13
D	Zündschalter	519-16 780 13
E	Drehzahlmesser	530-16 715 12
F	Tachometer	530-16 704 13
G1	Signalleuchte 12V 1,45W	517-16 667 12
G2	Signalleuchte 6V 1,2W	517-16 668 14
G3	Signalleuchte 6V 1,2W	517-16 666 14
H	Schlußleuchte	521-16 786 12
J	Abblendschalter	519-16 754 13
J1	Blinkschalter	519-16 759 13
K	Blinkgeber 6V-2x 21W	517-16 661 14
K1	Blinkleuchte vorne links	
K1	Blinkleuchte vorne rechts	
K1	Blinkleuchte hinten links	159-16 770 13
K1	Blinkleuchte hinten rechts	
L	Leitungsverbiner	16160 z 237
M	Elektronischer Leistungsregul.	517-16 382 13
N	Horn	519-16 777 14
O	Bremlichtschalter	517-16 113 14
P	Scheinwerfer 6V-35/35W	519-16 799 12
Q	Steckverbinder 3polig	517-16 313 15
R	Steckverbinder 4polig	517-16 286 15
S	Steckverbinder 5polig	517-16 364 15
T	Kupplungsstück	620-16 376 15
U	Kupplungsstück	686-16 129 15
V	Rundstecker für 1,5m ²	
W	Thermoschalter	284-07 705 14

Kennfarbe der Kabel

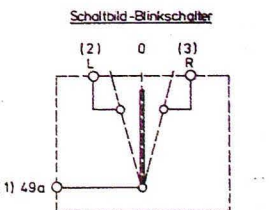
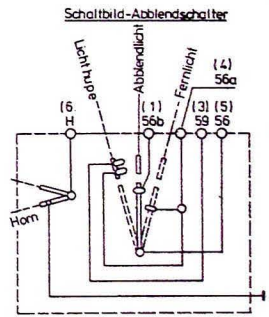
1	blau	10	hellblau
2	braun	11	gelb/rot
3	gelb	12	grau/schwarz
4	grau	13	grau/grün
5	grün	14	grün/rot
6	rot	15	schwarz/rot
7	schwarz	16	hellblau/gelb
8	weiß	17	gelb/grün
9	violett		



Schaltstellung 0
 Kurzschlußleitung verbunden (2-31)
 Schalter blockiert

Schaltstellung 1
 49a-49a verbunden
 31-56 verbunden

Schaltstellung 2
 49a-49a verbunden
 59-56 verbunden
 58-59b verbunden



ZUNDAPP
KS 50 watercooled TT